

GESTION DES CERTIFICATIONS PIX	2D	Enseignant PP
	Saisie directe & Import	

Contexte	1
1. Consultation	2
2. Édition	3
2.1. Édition individuelle	3
Par la recherche des certifications PIX	3
Par la Consultation d'une certification PIX.....	4
2.2. Édition collective.....	4

Contexte

Les niveaux de maîtrise des compétences numériques atteints par les élèves sont évalués selon l'échelle définie par le cadre de référence des compétences numériques (CRCN). À cet effet, **une certification du niveau de maîtrise des compétences numériques est délivrée à tous les élèves en fin de cycle 4 des collèges**. Pour les élèves des classes de troisième, le chef d'établissement organise la passation de cette certification sur la plateforme en ligne PIX.

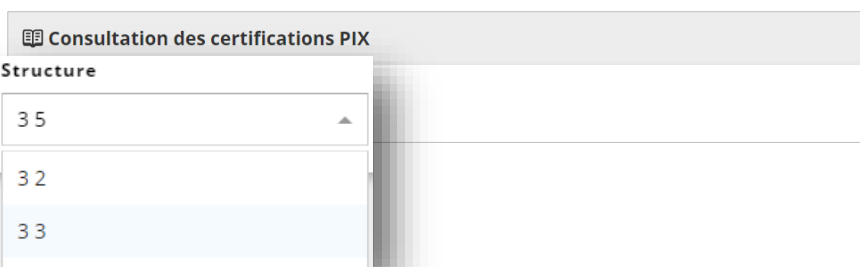
Le livret scolaire de l'élève porte la mention de la certification obtenue ([Arrêté du 30-8-2019 - J.O. du 1-9-2019 - NOR : MENE1915150A](#)).

1. Consultation

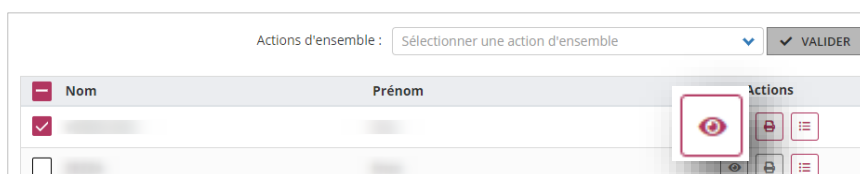
Il est possible pour une classe donnée d'afficher les élèves titulaires de la certification PIX et de les consulter.



1. Sélectionner le sous-menu « **Consultation** » relatif aux certifications PIX dans le menu **Attestations**

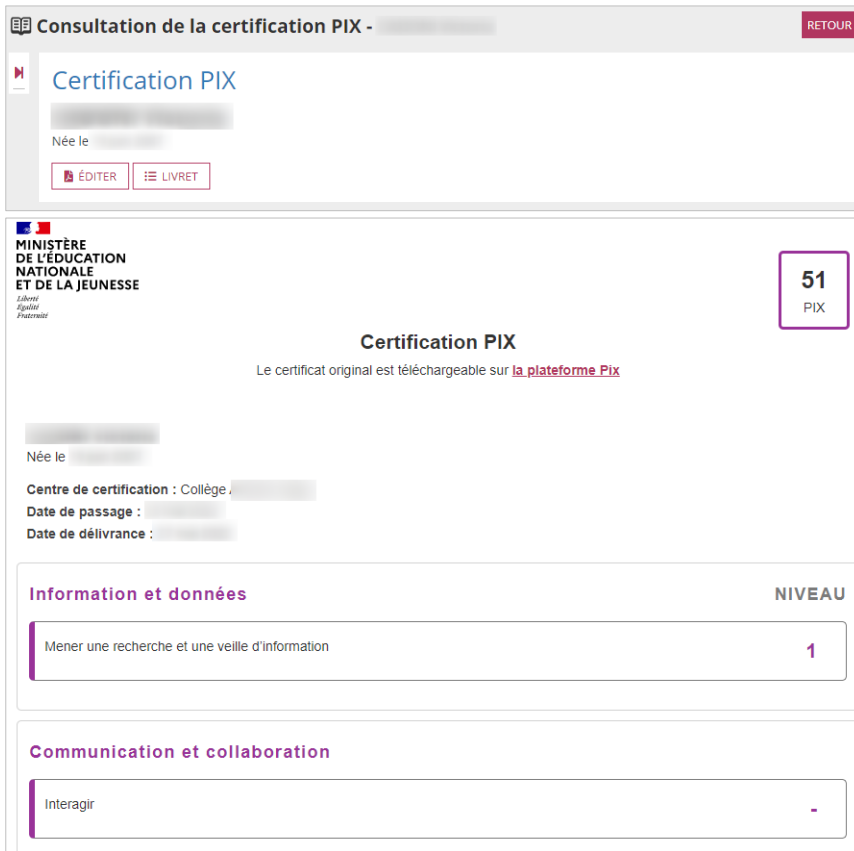


2. Sélectionner la classe souhaitée dans la liste proposée



3. Repérer les élèves dont la certification PIX est présente (élèves cochés) et la visualiser

Si les pictogrammes sont grisés : l'élève n'est pas titulaire de la certification.



Si l'élève n'atteint pas au moins le niveau 1 pour une compétence évaluée, alors la certification affiche la mention « - ».

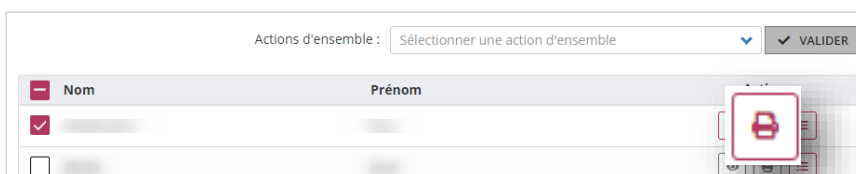
2. Édition

Cette fonctionnalité permet de générer et de télécharger un fichier PDF contenant les certifications PIX.

2.1. Édition individuelle

Deux moyens possibles pour éditer :

Par la recherche des certifications PIX





Répéter les étapes 1 et 2 de la **Consultation**, repérer les élèves dont la certification PIX est présente (élèves cochés) et l'éditer


Si les pictogrammes sont grisés : l'élève n'est pas titulaire de la certification.

Par la Consultation d'une certification PIX

Certification PIX

Né le

 ÉDITER
 LIVRET


**MINISTÈRE
DE L'ÉDUCATION
NATIONALE
ET DE LA JEUNESSE**
*Liberté
Égalité
Fraternité*

36
PIX

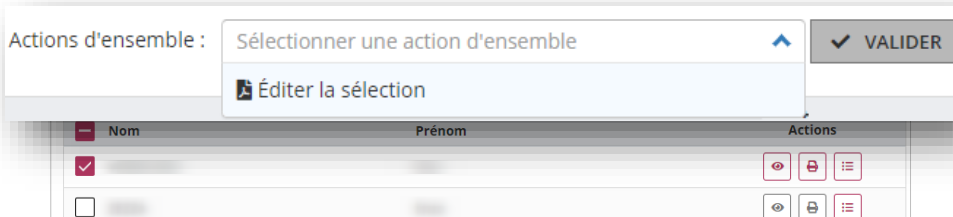





Certification PIX

Le certificat original est téléchargeable sur [la plateforme Pix](#)

2.2. Édition collective

Actions d'ensemble : Sélectionner une action d'ensemble ✓ VALIDER

Éditer la sélection

	Nom	Prénom	Actions
<input checked="" type="checkbox"/>			  
<input type="checkbox"/>			  

Répéter les étapes 1 et 2 de la **Consultation**, sélectionner les élèves concernés, choisir l'action « **Éditer la sélection** » et cliquer sur « **Valider** »