



# Présentation du Module de recherche

CYCLADES

ELEMENTS TRANSVERSES AUX DOMAINES

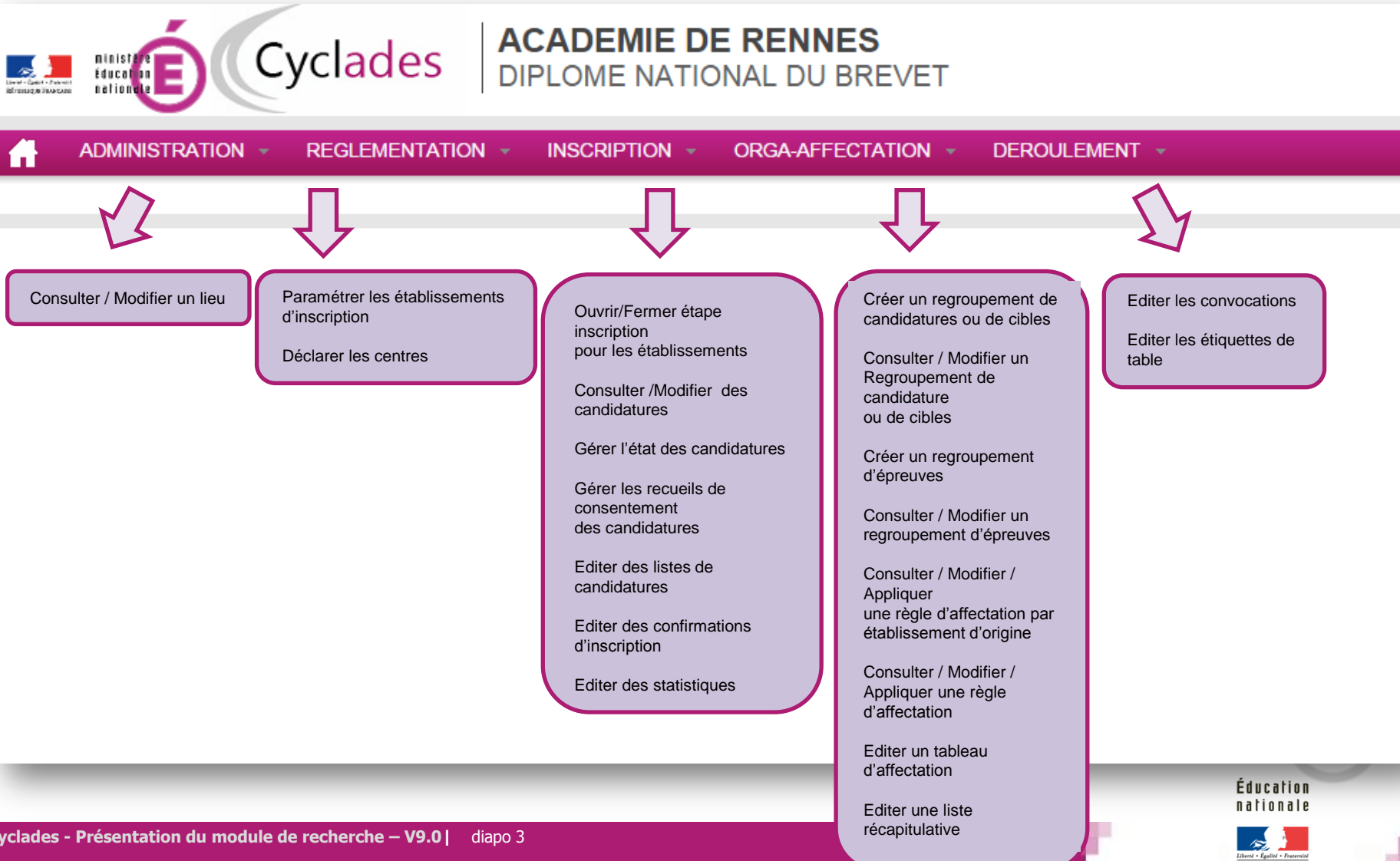


# MODULE DE RECHERCHE

1. **Présentation du module**
2. Présentation de l'écran
3. Critères et valeurs
4. Fonctionnement du module

# 1. Présentation du module

- Les recherches dans CYCLADES s'effectuent à l'aide d'un module commun à toutes les étapes de gestion, activités et sous-activités.
- Ci-dessous les activités par étape de gestion qui appellent le module de recherche (tous domaines confondus).
- Selon le domaine sur lequel vous travaillez, certaines de ses activités n'apparaissent pas.



# MODULE DE RECHERCHE

1. Présentation du module
2. **Présentation de l'écran**
3. Critères et valeurs
4. Fonctionnement du module

## 2. Présentation de l'écran

Quelque soit l'étape de gestion concernée, le module fonctionne de la même façon

Boutons permettant d'ajouter/  
supprimer une valeur

Accès à l'aide  
contextuelle

The screenshot shows a search interface with the following elements and annotations:

- Arbre des critères de recherche:** A tree view on the left containing 'Numéro inscription', 'Etat Candidature', 'Candidat', 'Division classe', and 'Etablissement d'inscription du candidat'. An annotation 'Critères de recherche disponibles' points to this tree.
- Search criteria:** Three criteria are shown: 'Numéro inscription', 'Candidat > Nom de famille', and 'Etat Candidature'. Each has a dropdown menu with 'Egal' selected. Annotations include:
  - 'Critères retenus pour la recherche' pointing to the criteria list.
  - 'Opérateurs disponibles pour un critère' pointing to the dropdown menu for 'Etat Candidature', which shows options: 'Egal', 'N'est pas égal à', 'Renseigné (non vide)', and 'Non renseigné (vide)'.
  - 'Boutons permettant de masquer / supprimer un critère de recherche' pointing to the minus and close icons on the right of each criterion row.
  - 'Boutons permettant d'ajouter / supprimer une valeur' pointing to the plus and minus icons on the right of each dropdown menu.
- Buttons:** 'Ajouter' buttons are present below each criterion. A 'Rechercher' button and a 'Rafraîchir' button are at the bottom right.
- Help:** A question mark icon in the top right corner is annotated with 'Accès à l'aide contextuelle'.

# MODULE DE RECHERCHE

1. Présentation du module
2. Présentation de l'écran
3. **Critères et valeurs**
4. Fonctionnement du module

## Focus sur les critères et les valeurs

### Recherche

#### Arbre des critères de recherche

- Numéro inscription
- Etat Candidature
- [-] Candidat
  - Division classe
  - Etablissement d'inscription du candidat

#### Numéro inscription

Egal

+Ajouter

#### Candidat > Nom de famille

Egal

+Ajouter

#### Etat Candidature

Egal

- Egal
- N'est pas égal à
- Renseigné (non vide)
- Non renseigné (vide)

- Les opérateurs sont les possibilités de recherche offertes à l'utilisateur sur les critères définis.
- Ici, les opérateurs disponibles pour le critère « Etat candidature » sont : Egal, N'est pas égal à, Renseigné et Non renseigné

- Lorsque l'on fait appel au module de recherche, les critères disponibles varient selon l'étape de gestion dans laquelle on se situe.
- Ici, pour une recherche d'inscription, les critères par défaut (partie droite de l'écran) sont le numéro d'inscription, le nom de famille et l'état de la candidature



# MODULE DE RECHERCHE

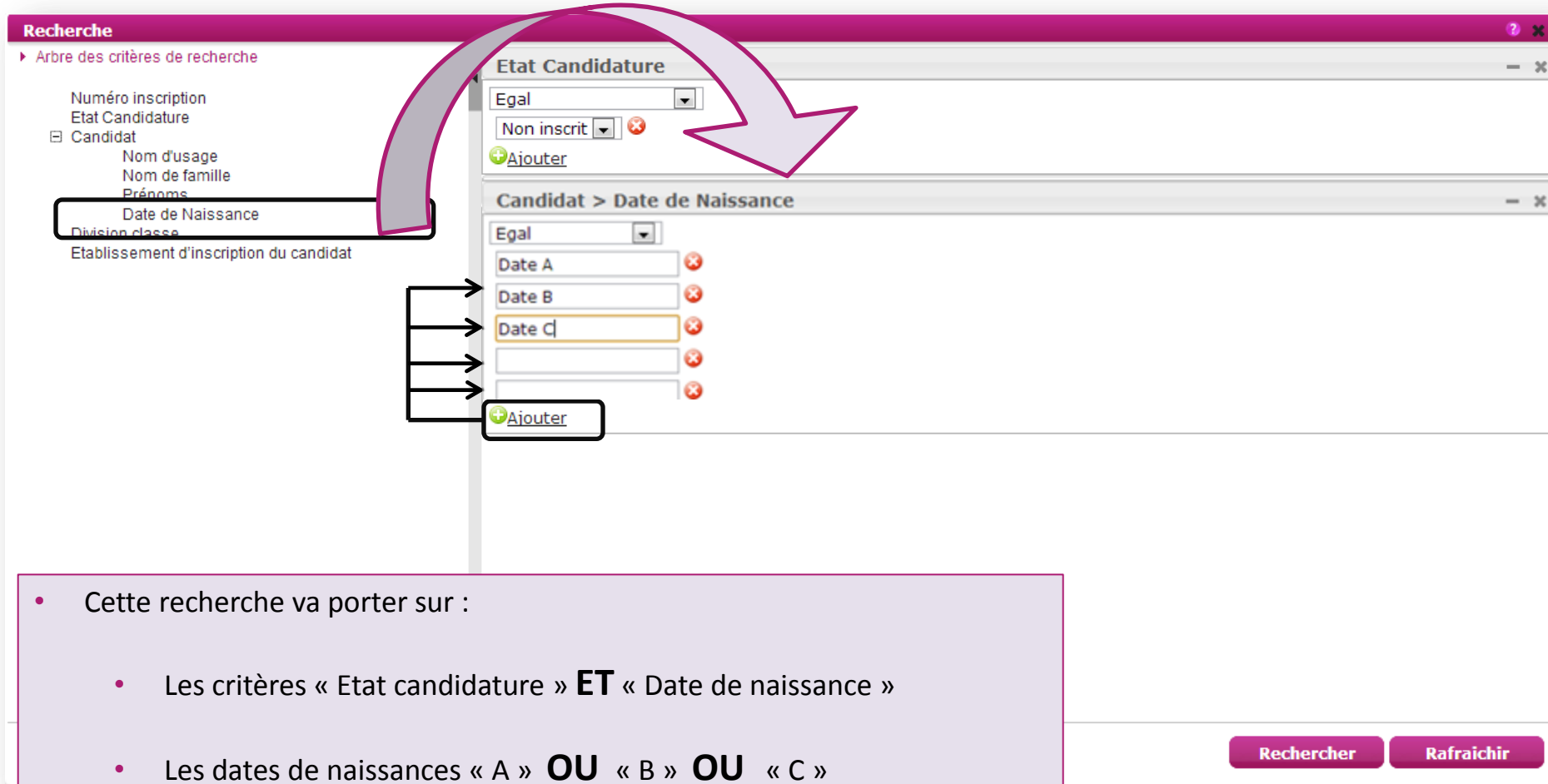
1. Présentation du module
2. Présentation de l'écran
3. Critères et valeurs
4. **Fonctionnement du module**



## 4. Fonctionnement du module

### Fonctionnement du module

- Pour ajouter un critère, cliquez dessus depuis l'arbre des critères
- Pour ajouter une valeur sur un opérateur, cliquez sur le petit  (  pour supprimer)



The screenshot shows a search interface with a criteria tree on the left and two configuration panels on the right. The tree includes 'Etat Candidature' and 'Candidat' with sub-criteria like 'Date de Naissance'. The 'Etat Candidature' panel shows a dropdown set to 'Egal' and a 'Non inscrit' dropdown with a red 'x' icon. The 'Candidat > Date de Naissance' panel shows a dropdown set to 'Egal' and three 'Date A', 'Date B', and 'Date C' input fields, each with a red 'x' icon. A green '+ Ajouter' button is visible at the bottom of the second panel. A large curved arrow points from the 'Date de Naissance' criterion in the tree to the 'Date de Naissance' panel. Four straight arrows point from the 'Date A', 'Date B', 'Date C', and '+ Ajouter' elements in the second panel to the text box below.

- Cette recherche va porter sur :
  - Les critères « Etat candidature » **ET** « Date de naissance »
  - Les dates de naissances « A » **OU** « B » **OU** « C »

Rechercher    Rafraichir

## 4. Fonctionnement du module

### Fonctionnement du module

- Pour rechercher des chaînes de caractères spécifiques vous pouvez recourir à des raccourcis
- Vous pouvez utiliser le caractère « \* » pour affiner vos recherches

**Recherche**

Arbre des critères de recherche

- Numéro inscription
- Etat Candidature
- Candidat
- Division classe
- Etablissement d'inscription du candidat

Candidat > Nom de famille

Egal

BA\*

Ajouter

Rechercher

Rafraichir

**Nouvelle recherche**

Afficher 15 éléments

Liste des candidatures

Numéro inscription	Nom de famille	Nom d'usage	Prénoms
500009	BALLO		LORRAINE
500033	BARNES		HAKIM DJAMEL
500302	BARBIER		MANON MARIE-THERESE
500304	BARRE		ANTOINE
500350	BAHR MOHAMED		KLERVIE PAULINE ALEXANDRA
500405	BALAN		FRANCOIS
500424	BARIL		GUILLAUME HUBERT
500428	BARNIER		CLAUDE ANAIS STEPHANE

Affichage de l'élément 1 à 15 sur 811 éléments

- On opère ici une recherche de candidature sur le critère « Candidat > Nom de famille »
- On saisit la valeur « BA\* » sur l'opérateur « égale à » : le système recherche **tous les candidats dont le nom de famille commence par les caractères « BA »**

## 4. Fonctionnement du module

### Fonctionnement du module

- Pour rechercher des chaînes de caractères spécifiques vous pouvez recourir à des raccourcis
- Vous pouvez utiliser le caractère « ? » pour affiner vos recherches

The screenshot shows a search window titled "Recherche". On the left, there is a tree view "Arbre des critères de recherche" with "Candidat" selected. The main area shows a search criteria "Candidat > Nom de famille". The operator is set to "Egal" and the search value is "BA???", with a red 'x' icon indicating a search error. A "Rechercher" button is highlighted. Below, a table titled "Nouvelle recherche" displays the results:

Numéro inscription	Nom de famille	Nom d'usage	Prénoms
500009	BALLO		LORRAINE
500304	BARRE		ANTOINE
500405	BALAN		FRANCOIS
500424	BARIL		GUILLAUME HUBERT
500836	BARBE		AURANNE
501211	BARON		LEILA INES
501277	BARRA		SAMUEL GUILLAUME
501542	BARRE		ELIOT

- On opère ici une recherche de candidature sur le critère « Candidat > Nom de famille »
- On saisit la valeur « **BA???** » sur l'opérateur « égale à » : le système recherche **tous les candidats dont le nom de famille commence par les caractères « BA » ET qui comporte en tout 5 caractères**

# 4. Fonctionnement du module

## Fonctionnement du module

- Les raccourcis de recherche fonctionnent également pour les caractères numériques
- Exemple : Ici l'utilisateur recherche un établissement dont le numéro commence par 0290 et le nom commence par AG

The screenshot displays the 'Recherche' (Search) interface. On the left, a tree view lists search criteria: Numéro, Nom, Département géographique, Code postal, Localité, Statut, Nature, Ministère, Capacité maximale, Aménagements accessibilité, Type d'équipement, Type de mission, Site, and Batiments. The 'Numéro' and 'Nom' criteria are expanded. The 'Numéro' field is set to 'Egal' with the value '0290\*' and an 'Ajouter' button. The 'Nom' field is also set to 'Egal' with the value 'AG\*' and an 'Ajouter' button. A large arrow points from the search criteria to the search results. The search results are displayed in a table with columns 'Code Etablissement' and 'Nom Etablissement'. The first result is '0290324V' and 'AGROTECH FORMATION - LESNEVEN'. Buttons for 'Rechercher' and 'Rafraîchir' are visible at the bottom right of the search criteria section.

**Recherche**

Arbre des critères de recherche

- Numéro
- Nom
- Département géographique
- Code postal
- Localité
- Statut
- Nature
- Ministère
- Capacité maximale
- Aménagements accessibilité
- Type d'équipement
- Type de mission
- Site
- Batiments

**Numéro**

Egal

0290\*

Ajouter

**Nom**

Egal

AG\*

Ajouter

Rechercher Rafraîchir

**Nouvelle recherche**

Afficher 10 éléments

Liste des lieux

Code Etablissement	Nom Etablissement
0290324V	AGROTECH FORMATION - LESNEVEN

## 4. Fonctionnement du module

### Fonctionnement du module

- Astuces et points particuliers

Le module de recherche ne peut afficher plus de 999 résultats : Essayez d'affiner au maximum vos recherches en utilisant les critères et les valeurs proposées.



Si votre recherche est trop large ou à l'inverse trop restrictive, cliquez sur le bouton **Nouvelle recherche** .  
Les critères de votre dernière recherche sont toujours actifs, vous pouvez donc l'affiner.